


SKAT

PSE-PoE.220AC/28VA v.2

ИНЖЕКТОР



Руководство по эксплуатации

Благодарим Вас за выбор нашего инжектора PSE-PoE.220AC/28VA v.2

Инжектор PSE-PoE.220AC/28VA v.2 (далее по тексту: изделие) **предназначен** для питания по сети Ethernet IP-видеокамеры или другого оборудования, поддерживающего стандарты технологии PoE IEEE 802.3af/at.

Изделие рассчитано на круглосуточный режим работы в помещениях без неблагоприятных условий эксплуатации (повышенного уровня влажности, содержания пыли и вредных веществ), при температуре окружающей среды от 0 °C до +40 °C и относительной влажности до 80 % (при 25 °C).

Изделие обеспечивает:

- подключение коммутатора посредством порта Ethernet 10/100 Мбит/с и подключение PoE IP-видеокамеры или другого PoE оборудования посредством порта Ethernet 10/100 Мбит/с, совместимого со стандартными PoE-устройствами (IEEE 802.3af/at);
- соответствие стандартам IEEE 802.3, IEEE 802.3u;
- простое подключение к сети питания без дополнительных проводов;
- защиту от короткого замыкания, перепадов напряжения в сети с автоматическим восстановлением функционирования;
- защиту выхода от перегрузок по напряжению.

ТЕХНИЧЕСКИЕ ХАРАКТЕРИСТИКИ

Таблица 1

Наименование параметра	Значение параметра
Вывод источника питания	4,5+/-7,8-
ВЫХОД	48 В 0,5 А
Мощность	26 Вт
Стандарт POE	пассивный
Pin-код для передачи данных	1236
Входной сигнал	100-240 В 50/60 Гц переменного тока
Порт	2*10/100 Мбит/с RJ45
особенности	<ul style="list-style-type: none">• Plug and play, настройка не требуется.• Источник питания имеет защиту от: короткого замыкания по току на выходе, входного перенапряжения, выходного перенапряжения и др.• Надежность системы: наработка на отказ > 100 тыс. часов.• Проводимые помехи (CE) и излучаемые помехи (RE) в соответствии с EN55022, класс B.
Окружающая среда	Рабочая температура: -10 °C~ 40 °C Температура хранения: -40 °C~ 70 °C
	Рабочая влажность: 10 % ~ 90 % относительной влажности без конденсации Влажность при хранении: 5 % ~ 90 % относительной влажности без конденсации
Скорость	<ul style="list-style-type: none">• Ethernet 10 Мбит/с полудуплексный, 20 Мбит/с полнодуплексный• Fast Ethernet 100 Мбит/с полудуплексный, 200 Мбит/с полнодуплексный• Гигабитный Ethernet 2000 Мбит/с полнодуплексный

Сетевые устройства	<ul style="list-style-type: none"> • 10Base-T: Пара 2 категории 3 (Cat3) и выше UTP/STP (≤ 150 м) • 100Base-TX: Пара 2 категории 5 (Cat5) и выше UTP/STP (≤ 150 м) • 1000Base-T: Пара 4 категории 5 (Cat6) и выше UTP/STP (≤ 150 м)
Размер (Д * Ш * В)	123 мм * 60 мм * 40 мм
Вес нетто	0,2 кг (включая шнур питания переменного тока 0,3 кг)
Вывод источника питания	45+/78-

Примечание:

* Без автоматического определения PoE-нагрузки

СОДЕРЖАНИЕ ДРАГОЦЕННЫХ МЕТАЛЛОВ И КАМНЕЙ

Изделие драгоценных металлов и камней не содержит.

КОМПЛЕКТ ПОСТАВКИ

Наименование	Количество
Инжектор PSE-PoE.220AC/28VA v.2	1 шт.
Руководство по эксплуатации	1 экз.
Тара упаковочная	1 шт.

УСТРОЙСТВО И РАБОТА ИЗДЕЛИЯ

КРАТКОЕ ОПИСАНИЕ КОНСТРУКЦИИ

Изделие конструктивно выполнено в пластмассовом корпусе.

Изделие подключается непосредственно в розетку бытовой питающей сети ~220 В 50 Гц.

Общий вид изделия показан на рисунке 1.

Основные технические характеристики изделия приведены в таблице 1.

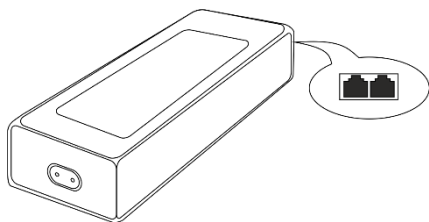


Рисунок 1 — общий вид изделия

1— выходной сетевой разъем Ethernet с поддержкой PoE «NETWORK OUT»

2— входной сетевой разъем Ethernet «NETWORK IN»

3 – индикатор «Power»

4 – вилка подключения к питающей сети

Разъем «NETWORK OUT» используется для подключения IP-видеокамер с питанием PoE посредством стандартного сетевого кабеля UTP cat5e/6.

Разъем «NETWORK IN» используется для подключения коммутатора посредством стандартного сетевого кабеля UTP cat5e/6.

Индикатор «Power» индицирует наличие напряжения питающей сети.

Подключение к питающей сети ~220 В 50 Гц осуществляется посредством соответствующей вилки.

МЕРЫ БЕЗОПАСНОСТИ

При установке и эксплуатации изделия необходимо руководствоваться действующими нормативными документами, регламентирующими требования по охране труда и правила безопасности при эксплуатации электроустановок.

Установку, демонтаж и ремонт изделия производить при отключенном питании.



ВНИМАНИЕ!

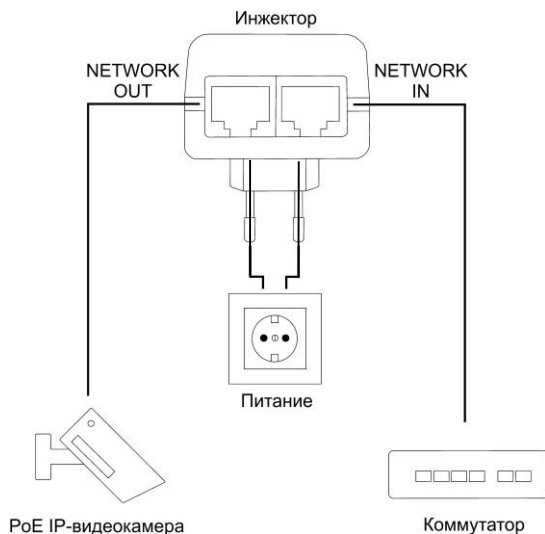
Следует помнить, что в рабочем состоянии к изделию подводится опасное для жизни напряжение электросети 220 В.

Обслуживание и ремонт изделия должны проводиться квалифицированным персоналом.

УСТАНОВКА НА ОБЪЕКТЕ

Устанавливайте изделие в месте, с ограниченным доступом посторонних лиц. Место установки изделия должно обеспечивать свободное, без натяжения, размещение кабелей подключения оборудования. При этом кабельную проводку необходимо разместить так, чтобы исключить к ней свободный доступ.

ПОДГОТОВКА К РАБОТЕ



- Подключите коммутатор стандартным сетевым кабелем UTP cat5e/6 к разъему «NETWORK IN» изделия (см. рисунок 2).
- Подключите IP-видеокамеру с питанием PoE стандартным сетевым кабелем UTP cat5e/6 к разъему «NETWORK OUT» изделия (см. рисунок 2).
- Подключите изделие к питающей сети ~220 В 50 Гц; при наличии напряжения сети в допустимых пределах загорится индикатор «Power».
- Проверьте правильность работы подключенных устройств.

ГАРАНТИЙНЫЕ ОБЯЗАТЕЛЬСТВА

Срок гарантии устанавливается 18 месяцев со дня продажи. Если дата продажи не указана, срок гарантии исчисляется с момента (даты) выпуска.

Срок службы — 10 лет с момента (даты) ввода в эксплуатацию или даты продажи. Если дата продажи или ввода в эксплуатацию не указаны, срок службы исчисляется с момента (даты) выпуска.

Предприятие-изготовитель гарантирует соответствие заявленным параметрам при соблюдении потребителем условий эксплуатации.

Отметки продавца в руководстве по эксплуатации, равно как и наличие самого руководства по эксплуатации, паспорта и оригинальной упаковки не являются обязательными и не влияют на обеспечение гарантийных обязательств.

Предприятие-изготовитель не несет ответственность и не возмещает ущерб за дефекты, возникшие по вине потребителя при несоблюдении правил эксплуатации и монтажа.

При наличии внешних повреждений корпуса и следов вмешательства в конструкцию гарантийное обслуживание не производится. Гарантийное обслуживание производится предприятием-изготовителем.

СВИДЕТЕЛЬСТВО О ПРИЕМКЕ

Наименование:

Инжектор **SKAT PSE-PoE.220AC/28VA v.2**

Дата выпуска «__» _____ 20__ г.

соответствует требованиям ТУ «Сетевое оборудование SKAT PoE» ФИАШ.430600.129 ТУ, ТР ЕАЭС 037/2016 «Об ограничении применения опасных веществ в изделиях электротехники и радиоэлектроники», ТР ТС 004/2011 «О безопасности низковольтного оборудования», ТР ТС 020/2011 «Электромагнитная совместимость технических средств» и признан годным к эксплуатации.



Штамп службы
контроля качества:

ОТМЕТКИ ПРОДАВЦА

Продавец _____

Дата продажи «__» _____ 20__ г. м. п.

ОТМЕТКИ О ВВОДЕ В ЭКСПЛУАТАЦИЮ

Монтажная организация _____

Дата ввода в эксплуатацию «__» _____ 20__ г. м. п.

Служебные отметки _____

БАСТИОН



Техподдержка
WhatsApp



Техподдержка
Telegram

bast.ru – основной сайт
skat-ups.ru – интернет-магазин
техподдержка: 911@bast.ru
справочная служба: info@bast.ru
горячая линия: 8-800-200-58-30

Произведено в Китае

Формат: А5 ФИАШ. 423141.378 РЭ-2